

Besondere Erfassungsanweisungen für den Text W0037-C

Stand: 11.12.2018

I. Angaben zum Band

Autor/Titel/Erscheinungsort/-jahr:

Castillo Sotomayor, Juan de: Opera omnia, sive quotidianarum controversiarum iuris.
Lyon. 1658

Sprache: Latein

Quellen

jpg-Dateien liegen unter: <http://facs.salamanca.school/W0037/C/>

tif-Dateien liegen (passwortgeschützt) unter:

<http://wwwuser.gwdg.de/~svsal/tiffs/W0037/C/> (Download aller Bilddateien möglich unter <http://wwwuser.gwdg.de/~svsal/tiffs/W0037/C/W0037-C.7z>)

Umfang und Zeichen

Anzahl der zu erfassenden Seiten ca.: 498

zu erfassende Images: W0037-C-0002 bis W0037-C-0499

Geschätzte Zeichenzahl pro Seite: 6,857

Geschätzte Zeichenzahl insgesamt: 3,414.819

Schriftarttyp: Antiqua

Es gelten grundsätzlich die allgemeinen Erfassungsanweisungen des Projekts *Die Schule von Salamanca*:

facs.salamanca.school/Erfassungsanweisungen/allgemein/SvSal_Allgemeine_Erfassungsanweisungen.pdf

II. Spezifische Textauszeichnung für den Band

1. Zur Seitenreihenfolge

Im bislang online verfügbaren Bilddatensatz waren Faksimiles aus dem Front Matter des Textes, d.h. das Inhaltsverzeichnis, in den Hauptteil gerutscht. D.h. direkt nach der Titelseite kam der Hauptteil (erkennbar an der Seitennummerierung oben), der jedoch nach einigen Seiten vom (unnummerierten) Inhaltsverzeichnis unterbrochen wurde und erst ca.

8 Seiten später weiterging. Außerdem waren zwei Faksimiles noch wesentlich weiter nach hinten gerutscht, an Faksimilenummer 0108-0109. Falls der Text in dieser Reihenfolge bereits erfasst wurde, gibt es zwei Möglichkeiten:

- a) falls sich der Text trotzdem in eine valide TEI-Struktur bringen lässt, kann er so ausgeliefert werden wie ursprünglich erfasst und wird dann in der Redaktion korrigiert.
- b) falls sich der Text aufgrund der Unterbrechungen nicht in einen valide TEI-Struktur bringen lässt, sollte die Reihenfolge der Seiten und der zugehörigen Textblöcke auch im Volltext angepasst werden. Dies beträfe Umstrukturierungen in den Seiten, die den Faksimiles W0037-C-0003 bis -0020 sowie -0108 und -0109. Wie die Reihenfolge richtig aussehen müsste, lässt sich den jetzigen Bilddateien (oben verlinkt) entnehmen, die bereits die korrigierte Reihenfolge haben.

2. Paginierung

Die Paginierung im Hauptteil (W0037-C-0013 bis W0037-C-0454) folgt grundsätzlich einer Seitennummerierung. Dabei werden die Seitenzahlen im Druck angegeben und werden im Attribut @n des jeweiligen <pb/>-Elements folgendermaßen angegeben:

```
<pb facs="W0037-C-0013" n="1"/>
```

Ist im Original eine Seitenzahl falsch angegeben, so wird nur die korrekte Seitenzahl im @n-Attribut in eckigen Klammern angegeben. Nach derzeitigem Kenntnisstand betrifft dies folgende Seitenzahlen:

Seite 96 wurde als 86 gedruckt

```
<pb facs="W0037-C-0106" n="[96]"/>
```

(Hinweis: Im Werk gibt es häufiger "Sprünge" in den Seitenzahlen, also dass die Seitenzahl beim Seitenwechsel um mehr als eins inkrementiert wird; diese Fälle sollen nicht normalisiert werden, sondern es wird im Allgemeinen der Seitenzählung des Originals gefolgt, wo es sich nicht um offensichtlich unpassende "Zahlendreher" o.ä. handelt.)

Vor dem Hauptteil (W0037-C-0001 bis einschl. W0037-C-0012) gibt es keine Paginierung im Druck, sodass hier "künstliche" Seitenzahlen, und zwar in römischen Ziffern, im @n-Attribut eingetragen werden sollen, z.B.:

```
<pb facs="W0037-C-0001" n="[i]"/>
```

```
<pb facs="W0037-C-0002" n="[ii]"/>
```

```
<pb facs="W0037-C-0003" n="[iii]"/>
```

usf.

(Eckige Klammern geben wiederum die Hinzufügung der Seitenzahlen an.)

Nach dem Hauptteil (ab W0037-C-0455) soll die vorherige Seitenzählung des Hauptteils weitergeführt werden, allerdings stets in eckige Klammern gesetzt, da im Original nicht vorhanden:

```
<pb facs=" W0037-C-0455" n="[463]"/>
```

```
<pb facs=" W0037-C-0456" n="[464]"/>
```

usf.

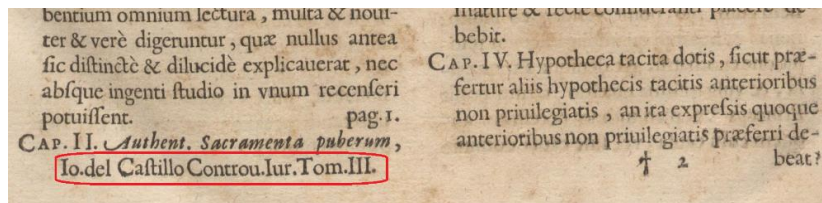
3. Titelseite

Die Textblöcke der Titelseite (W0037-C-0001) können, wo eindeutig identifizierbar, mit den hierfür in TEI Tite vorgesehenen Elementen ausgezeichnet werden (siehe auch allg. EA, III.3.j). Ansonsten können voneinander abgrenzbare Textblöcke der Einfachheit halber auch nur mittels <p>-Elementen umschlossen werden. Zwischen Schriftfarben oder -größen wird nicht unterschieden.

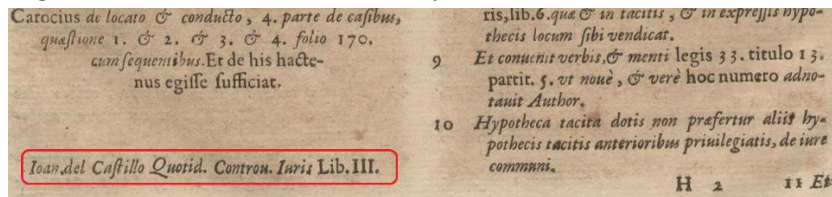
4. Fußzeile

Über den gesamten Text hinweg (ab 0003) gibt es eine unregelmäßig wiederkehrende Fußzeile, die in unterschiedlichen Schriftarten und oft sehr nah am Hauptbereich des Textes erscheint, z.B.:

W0037-C-0003



Auch wenn diese Fußzeile mitunter als Teil des Haupttextes erscheint, ist darauf zu achten, dass die Fußzeile möglichst nicht erfasst wird. Das gilt selbstverständlich auch für die oft auf derselben Höhe einer Seite auftauchenden Bogensignaturen und Kustoden (wie in den allg. EA, Punkt I., beschrieben). Beispielsweise auf Seite W0037-C-0071:



5. Überschriften

Überschriften (von Kapiteln, Inhaltsverzeichnis, Index, etc.) werden wie in den Werken W0037-B ausgezeichnet. Siehe https://facs.salamanca.school/Erfassungsanweisungen/werkspezifisch/SvSal_W0037_B_besEA.pdf.

Zum Beispiel vor dem Hauptteil des Textes:

W0037-C-003



```
<p rend="hx">
<hi rend="sp">ARGVMENTA
</hi>OMNIUM CAPITVM, QVÆ</hi>
</>in hoc Volumine Tertio continentur,
</><t:>Sich absolu...</p>
```

Im Hauptteil (W0037-C-0013 bis 0454) können zwei Arten von Überschriften unterschieden werden. Hauptüberschrift des Bandes auf Seite 0013 und die Kapitelüberschriften, die i.d.R. mittels des Labels "Caput ..." zu erkennen sind. Sie werden wie im W0037-B

https://facs.salamanca.school/Erfassungsanweisungen/werkspezifisch/SvSal_W0037_B_besEA.pdf erfasst:

W0037-C-0013



```
<p rend="h1">
<lb/>QVOTIDIANARVM
<lb/>CONTROVERSIARVM
<lb/>IVRIS
<lb/>LIBER TERTIVS</p>
<t:ornament/>
<p rend="h2">
<lb/><hi rend="sp">CAPVT I.</hi>
</p>
```

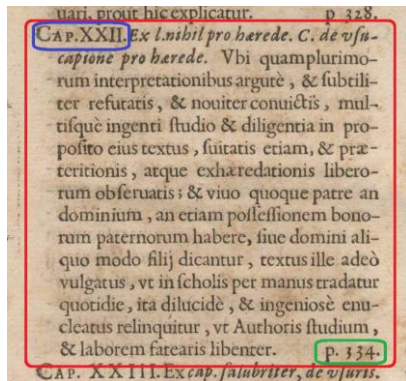
6. Listen

In W0037-C gibt es drei Arten von Listen:

1. Inhaltsverzeichnisse

Von Seite W0037-C-0003 bis W0037-C-0011 enthalten jeweils eine einfache Liste (<list>) von Einträgen (<item>), wobei jeder Eintrag durch Einrückung der Folgezeile(n) und den Beginn mittels "Cap. ..." identifiziert werden kann. Die Listen werden jeweils nach folgendem Schema erfasst (vereinfachte Darstellung):

W0037-C-0010

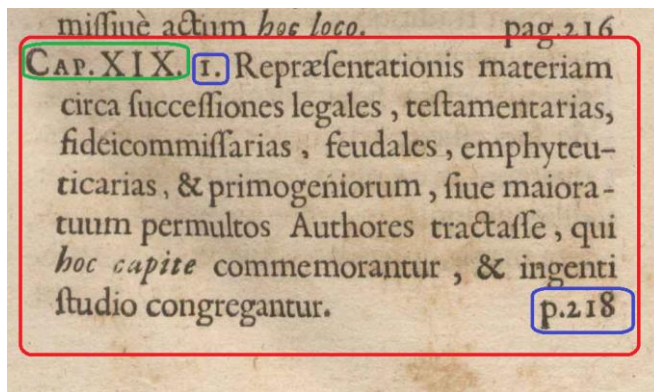


```
<list>
<item>
<label><hi
rend="sp">CAP. XXII.</hi></label>
<hi rend="sp"><t:i>Ex l. nihil pro ...
...
p. <ref>334.</ref>
</item>
<item>
<label><hi rend="sp">CAP
XXIII.</hi></label>...
</item>
</list>
```

Die Seitenzahlen und Aufzählungen, die in einigen <item>s vorkommen, werden mittels des Elements <ref> erfasst. Die Kapitelabkürzungen werden als <label> erfasst.

Bei einigen Einträgen im Inhaltsverzeichnis erfolgt eine tiefere Auszeichnung oder Verschachtelung, wobei eine interne Aufzählung von mehreren <item>s zu sehen ist. z.B. beim <item> des Kapitels XIX:

W0037-C-0007



In diesen Fällen soll eine List <list> innerhalb von <item> hinzugefügt werden. Dabei wird jeder Abschnitt als ein neues <item> mit den führenden Zahlen als <label> erfasst. Kommen Seitenverweise am Ende des Abschnitts oder Kapitelabkürzungen vor, werden sie wie oben erwähnt erfasst. Darstellung:

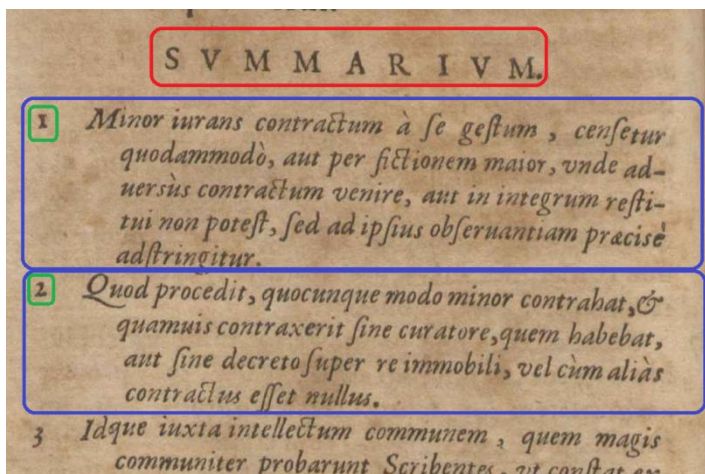
```

<item>
<label><hi rend="sp">CAP XIX</hi></label>
  <list>
    <item><label>1</label>Repruæfentationis
    ...pag.<ref>218</ref>
  </item>
</cb>
  <item><label>2</ref>Repruæfentationis...
  </item>
  Usw.
</list>
</item>

```

II. Summarien

W0037-C-0038



Summarien werden jeweils als Liste <list> - inklusive Überschrift <head> - mit <item>-Einträgen erfasst. Dabei wird die führende Zahl innerhalb der Einträge innerhalb eines <ref>-Elements erfasst. Zum Beispiel (vereinfacht):

```

<list>
<head><lb/>SUMMARIUM.</head>
  <item><lb/><ref>1</ref><t:i>Minor iurans contra ...</item>
  <item><lb/><ref>2</ref><t:i>Quod procedit, ...</item>
usf.
</list>

```

III. Index

Im Werk W0037-C erscheinen zwei Indizes: ein Kürzerer von W0037-C-0455 bis W0037-C-0457 und ein Längerer ab W0037-C-0458 bis zum Ende des Werkes. Sie sollen jeweils als Liste von Listen (<list>, einfach verschachtelt) erfasst werden.

Die kleine <list> beginnt nach der Index-Überschrift auf W0037-C-0455 und endet bei W0037-C-0457. Innerhalb der <list> wird pro Überschrift, die als <head> erfasst wird, eine neue <list> eingetragen:

```

<list> <!-- gesamter Index -->
  <item>
    <list>
      <head><t:i>Ex Digesto Veteri.</t:i></head>
      <item><hi rend="init">L</hi> E x Si infituta , ...</item>
      <item>L.fiftulas , ...</item>
      <!-- ... -->
    </list>
  </item>
  <!-- usw. Ex Infortiato -->
</list>

```

Die zweite umfassende <list> beginnt nach der Index-Überschrift auf W0037-C-0458 und endet bei W0037-C-0499. Innerhalb dieses umfassenden <list>-Elements werden pro Buchstabe (es handelt sich um einen alphabetischen Index) <list> gesetzt, wobei der Buchstabe (als Überschrift einer Teilliste) innerhalb von <head> erfasst wird:

```

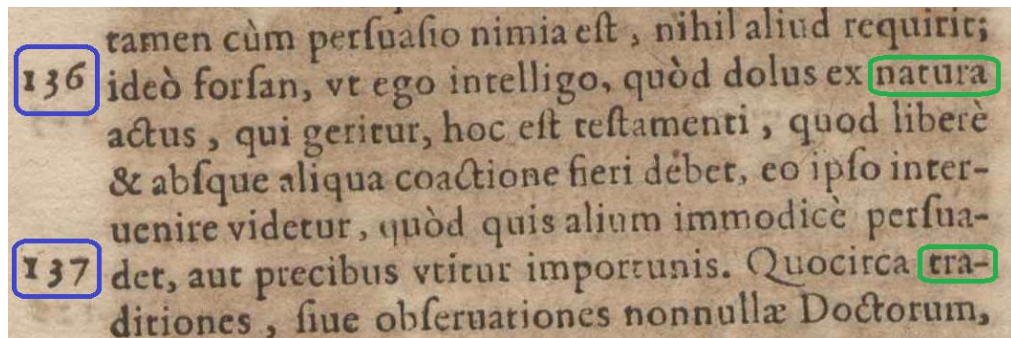
<list> <!-- gesamter Index -->
  <item>
    <list>
      <head>A.</head>
      <item><hi rend="init">A</hi>CTVS quicunque, ...</item>
      <item>Addita terra...</item>
      <!-- ... -->
    </list>
  </item>
  <!-- usw. mit B (W0037-C-0459 ...) etc. -->
</list>

```


7. Marginalbereich

Marginalziffern

Marginalziffern im Fließtext (im Hauptbereich des Bandes) werden als <milestone/>-Elemente mit @n-Attributen erfasst, wobei das entsprechende <milestone/> jeweils am Ende der Zeile des Fließtextes, auf dessen Höhe es auftritt, gesetzt wird (oder, wenn es zwischen zwei Zeilen auftritt, am Ende der ersten Zeile):

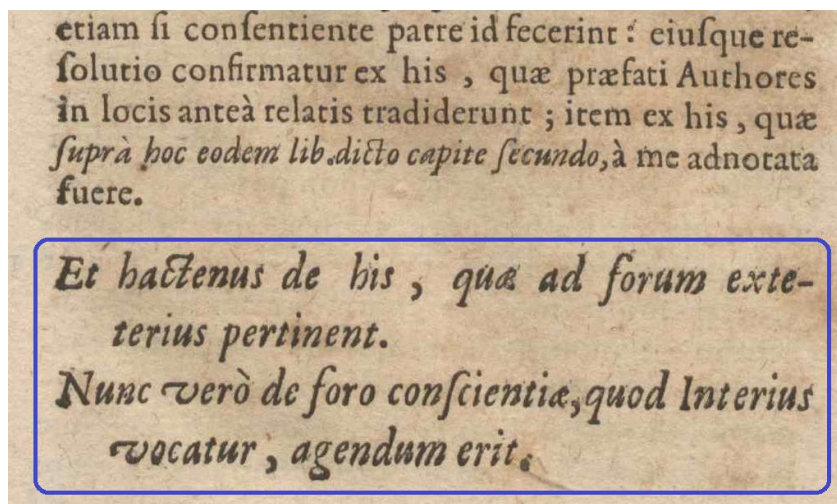


In diesem Beispiel würde die "136" als <milestone n="136" unit="x"/> im Text auf derselben Höhe nach "...natura" erfasst werden, die "137" analog als <milestone n="137" unit="x"/> hinter "... tra-".

8. Verstext

Verstextblöcke sind stets anhand von Kursivschrift und Abhebung vom vorhergehenden/folgenden Text identifizierbar:

W0037-C-0122



Verstextblöcke bzw. Strophen (falls identifizierbar) werden jeweils insgesamt von <lg>-Tags umschlossen, einzelne (typografische) Zeilen von <l>-Elementen.

9. Weiteres

Weitere Informationen zu möglicherweise auftretenden, spezifischen Textphänomenen sowie allgemeine Angaben zur Texterfassung (auch z.B. zum Umgang mit schwer lesbaren

Passagen) sind in den allgemeinen Erfassungsanweisungen zu finden: facs.salamanca.school/Erfassungsanweisungen/allgemein/SvSal_Allgemeine_Erfassungsanweisungen.pdf