

Besondere Erfassungsanweisungen für den Text W0037-E

Stand: 24.06.2019

I. Angaben zum Band

Autor/Titel/Erscheinungsort/-jahr:

Castillo Sotomayor, Juan de: Opera omnia, sive quotidianarum controversiarum iuris.
Lyon. 1658

Sprache: Latein

Quellen

jpg-Dateien liegen unter: <http://facs.salamanca.school/W0037/E/>

tif-Dateien liegen (passwortgeschützt) unter:

<http://wwwuser.gwdg.de/~svsal/tiffs/W0037/E/> (Download aller Bilddateien möglich unter [http://wwwuser.gwdg.de/~svsal/tiffs/W0037-E.7z](http://wwwuser.gwdg.de/~svsal/tiffs/W0037/E/W0037-E.7z))

Umfang und Zeichen

Anzahl der zu erfassenden Seiten ca.: 935

zu erfassende Images: W0037-E-0001 bis W0037-E-0936

Geschätzte Zeichenzahl pro Seite: 6,654

Geschätzte Zeichenzahl insgesamt: 6.221.241

Schriftarttyp: Antiqua

Es gelten grundsätzlich die allgemeinen Erfassungsanweisungen des Projekts *Die Schule von Salamanca*:

facs.salamanca.school/Erfassungsanweisungen/allgemein/SvSal_Allgemeine_Erfassungsanweisungen.pdf

II. Spezifische Textauszeichnung für den Band

1. Paginierung

Die Paginierung im Hauptteil (W0037-E-0025 bis W0037-E-0936) folgt grundsätzlich einer Seitennummerierung. Dabei werden die Seitenzahlen im Druck angegeben und werden im

Attribut @n des jeweiligen <pb/>-Elements folgendermaßen angeben:

```
<pb facs="W0037-E-0025" n="1"/>
```

Ist im Original eine Seitenzahl falsch angegeben, so wird nur die korrekte Seitenzahl im @n-Attribut in eckigen Klammern angegeben.

Vor dem Hauptteil (W0037-E-0001 bis einschl. W0037-E-0024) gibt es keine Paginierung im Druck, sodass hier "künstliche" Seitenzahlen, und zwar in römischen Ziffern, im @n-Attribut eingetragen werden sollen, z.B.:

```
<pb facs="W0037-E-0001" n="[i]"/>
```

```
<pb facs="W0037-E-0002" n="[ii]"/>
```

```
<pb facs="W0037-E-0003" n="[iii]"/>
```

usf.

(Eckige Klammern geben wiederum die Hinzufügung der Seitenzahlen an.)

Nach dem Hauptteil (ab W0037-E-0881) soll die vorherige Seitenzählung des Hauptteils weitergeführt werden, allerdings stets in eckige Klammern gesetzt, da im Original nicht vorhanden:

```
<pb facs=" W0037-E-0881" n="[857]"/>
```

```
<pb facs=" W0037-E-0882" n="[858]"/>
```

usf.

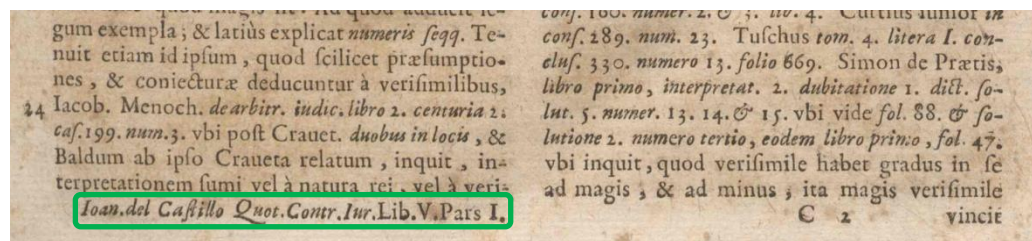
2. Titelseite

Die Textblöcke der Titelseite (W0037-E-0001) können, wo eindeutig identifizierbar, mit den hierfür in TEI Tite vorgesehenen Elementen ausgezeichnet werden (siehe auch allg. EA, III.3.j). Ansonsten können voneinander abgrenzbare Textblöcke der Einfachheit halber auch nur mittels <p>-Elementen umschlossen werden. Zwischen Schriftfarben oder -größen wird nicht unterschieden.

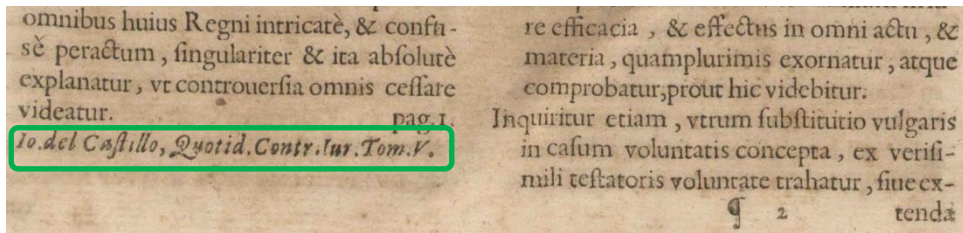
3. Fußzeile

Über den gesamten Text hinweg gibt es eine unregelmäßig wiederkehrende Fußzeile, die in unterschiedlichen Schriftarten und oft sehr nah am Hauptbereich des Textes erscheint, z.B.:

W0037-E-0051



Auch wenn diese Fußzeile mitunter als Teil des Haupttextes erscheint, ist darauf zu achten, dass die Fußzeile möglichst nicht erfasst wird. Das gilt selbstverständlich auch für die oft auf derselben Höhe einer Seite auftauchenden Bogensignaturen und Kustoden (wie in den allg. EA, Punkt I., beschrieben). Beispielsweise auf Seite W0037-E-0003:



4. Überschriften

Überschriften (von Kapiteln, Inhaltsverzeichnis, Index, etc.) werden wie in den Werken W0037-B und W0037-C ausgezeichnet. Siehe:

https://facs.salamanca.school/Erfassungsanweisungen/werkspezifisch/SvSal_W0037_B_besEA.pdf und

https://facs.salamanca.school/Erfassungsanweisungen/werkspezifisch/SvSal_W0037_C_besEA.pdf

Die Überschriften der Abschnitte, die in der Regel durch größere (Kapitälchen-)Schrift, Einrückung und/oder Kursivierung zu erkennen sind, werden als "Paragraphen" <p>, mit einem eigenen Attribut @rend="hx", annotiert. Zum Beispiel vor dem Hauptteil des Textes:

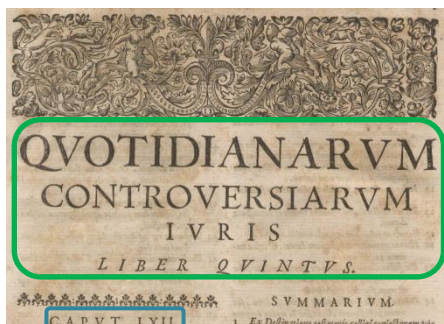
W0037-E-0003



```
<p rend="hx">
<hi rend="sp">ARGVMENTA
</hi>OMNIUM CAPITVM, QVÆ</hi>
</>in hac Parte Libri V. continentur;
</><t:>Sic absolute composita, ...</p>
```

Im Hauptteil (W0037-E-0025 bis 0880) tauchen zwei Arten von Überschriften auf. Hauptüberschrift des Bandes auf Seite 0025 und die Kapitelüberschriften, die i.d.R. mittels des Labels "Caput ..." zu erkennen sind. Sie werden wie im W0037-B https://facs.salamanca.school/Erfassungsanweisungen/werkspezifisch/SvSal_W0037_B_besEA.pdf erfasst:

W0037-E-0025



```
<p rend="h1">
</>QVOTIDIANARVM
</>CONTROVERSIARVM
</>IVRIS
</><t:i>LIBER QVINTVS.</t:i>
<t:ornament/>
<p rend="h2">
</><hi rend="sp">CAPVT LXII.</hi></p>
```

Normale Paragraphen werden hingegen als <p> ohne jedwede Attribute erfasst. Von den hier angegebenen Überschriften sind auch Summarien-Überschriften innerhalb von Listen (<list>) zu unterscheiden, die als <head> annotiert werden sollen, siehe unten.

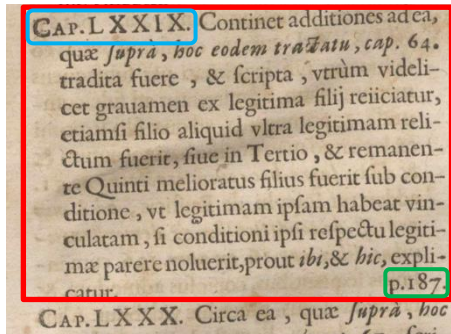
5. Listen

In W0037-E gibt es drei Arten von Listen:

1. Inhaltsverzeichnisse

W0037-E-0003 und W0037-E-0024 enthalten jeweils eine einfache Liste (<list>) von Einträgen (<item>), wobei jeder Eintrag durch Einrückung der Folgezeile(n) und den Beginn mittels "Cap. ..." identifiziert werden kann. Die Listen werden jeweils nach folgendem Schema erfasst (vereinfachte Darstellung):

W0037-E-0008

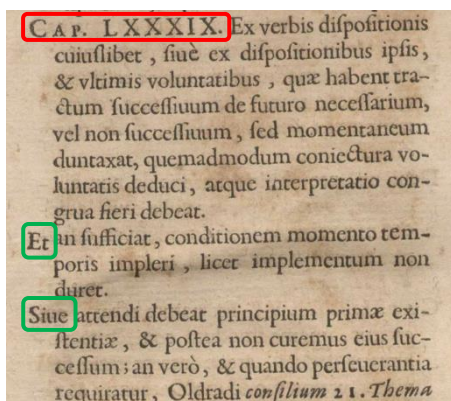


```
<list>
<item><p>
<lb/><label>
<hi rend="sp">CAP.LXXIX.</hi></label>
Continet additiones ad ea, ...
...
p. <ref>187.</ref> </p>
</item>
<item><p><lb/>
<label><hi rend="sp">CAP LXXX.</hi>
</label> Circa ea,... </p>
</item>
</list>
```

Die Seitenzahlen, die in einigen <item>s vorkommen, werden mittels des Elements <ref> erfasst. Die Kapitelabkürzungen werden als <label> erfasst.

Bei einigen Einträgen im Inhaltsverzeichnis sind einige Abschnitte auf der gleichen Ebene wie die Kapitelabkürzungen. Dennoch gehören sie zu dem gleichen Kapitel bzw. <item> und werden als <p> erfasst. Beispielsweise beim <item> des Kapitels XL, siehe unten:

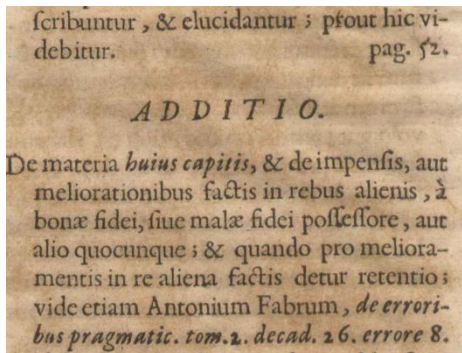
W0037-E-0010



```
<item>
<p><lb/><label>
  <hi rend="sp">CAP LXXXIX.</hi>
</label> Ex verbis ... </p>
<p><lb/>Et...</p>
<p><lb/>Siue...</p>
...
</item>
```

In diesem Teil kann die Überschrift "Additio", die zu dem jeweiligen Kapitel-<item> gehört, auftauchen. Sie wird innerhalb von diesem <item> als ein zusätzliches <label> erfasst.

W0037-E-0004

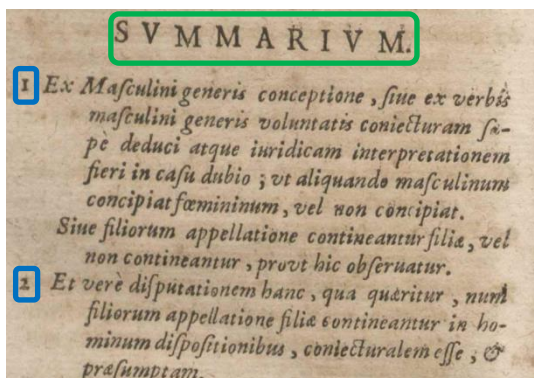


```
<item><p>
<lb/><label>
<hi rend="sp">CAP. LXV.</hi>
</label>
...
<lb/><label>
<hi rend="sp"><t:i>ADDITIO.</t:i></hi>
</label>
<p><lb/>De materia ... </p>
...
<item>
```

II. Summarien

Summarien werden wie in den Werken W0037-B und W0037-C jeweils als Liste <list> - inklusive Überschrift <head> - mit <item>-Einträgen erfasst. Dabei wird die führende Zahl innerhalb der Einträge innerhalb eines <ref>-Elements erfasst. Zum Beispiel (vereinfacht):

W0037-E-0115



```
<list>
<head><lb/>SUMMARIUM.</head>
<item><p><lb/><ref>1</ref><t:i>Ex Masculini generis ...</p>
<p><lb/><t:i>Siue filiorum appellatione...</p>
</item>
<item><p><lb/><ref>2</ref><t:i>Et verè ...</p>
</item>
usf.
</list>
```

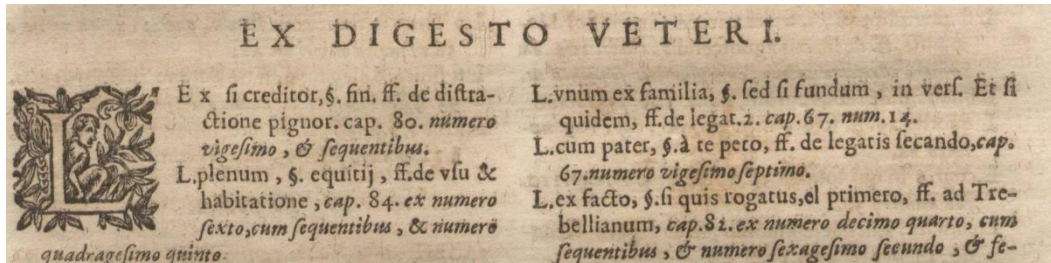
III. Index

Im Werk W0037-E erscheinen zwei Indizes: ein Kürzerer von W0037-E-0881 bis W0037-E-0883 und ein Längerer ab W0037-E-0884 bis zum Ende des Werkes. Sie sollen jeweils als

Liste von Listen (<list>, einfach verschachtelt) erfasst werden.

Die erste <list> beginnt nach der Index-Überschrift auf W0037-E-0881 und endet bei W0037-E-0883. Innerhalb der <list> wird pro Überschrift, die als <head> erfasst wird, eine neue <list> eingetragen.

W0037-E-0881



```
<list>
<!-- gesamter Index -->
<head>...
<item>
  <list>
    <head><lb/>EX DIGESTO VETERI.</head>
    <item>
      <lb/><hi rend="init">L</hi>E x si creditor, ...
      ...
    </item>
    <item>
      <lb/>L. plenum, ...</item>
    <!-- ... -->
  </list>
</item>
<list>
  <!-- usw. Ex Digesto in fortiato. -->
</list>
```

Die zweite, wesentlich umfassendere <list> beginnt nach der Index-Überschrift auf W0037-E-0884 und endet bei W0037-E-0936. Innerhalb dieses umfassenden <list>-Elements werden pro Buchstabe (es handelt sich um einen alphabetischen Index) <list> gesetzt, wobei der Buchstabe (als Überschrift einer Teilliste) innerhalb von <head> erfasst wird:

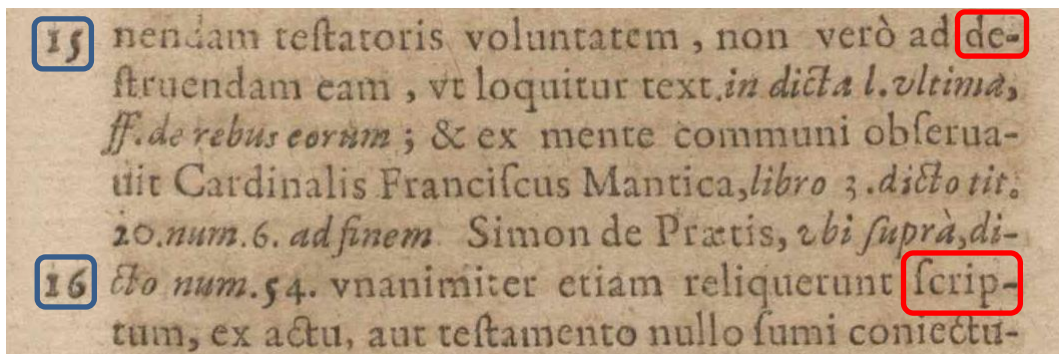
```
<list> <!-- gesamter Index -->
  <item>
    <list>
      <head>A.</head>
      <item>
        <lb/><hi rend="init">A</hi>CCEPTANS legatum, ...
      </item>
      <item>Acceptatio regulariter...</item>
    <!-- ... -->
  </list>
</item>
```

<!-- usw. mit B (W0037-E-0886 ...) etc. -->
</list>

6. Marginalbereich

I. Marginalziffern

Marginalziffern im Fließtext (im Hauptbereich des Bandes) werden als <milestone/>-Elemente mit @n-Attributen erfasst, wobei das entsprechende <milestone/> jeweils am Ende der Zeile des Fließtextes, auf dessen Höhe es auftritt, gesetzt wird (oder, wenn es zwischen zwei Zeilen auftritt, am Ende der ersten Zeile):

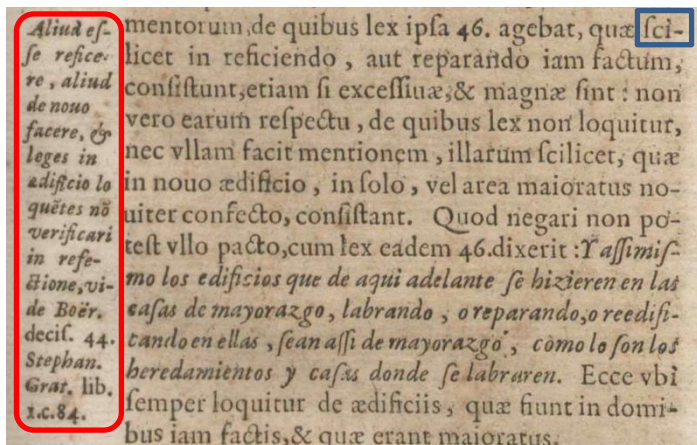


In diesem Beispiel würde die "15" als <milestone n="15" unit="x"/> im Text auf derselben Höhe nach "...de" erfasst werden, die "16" analog als <milestone n="16" unit="x"/> hinter "... scrip".

II. Marginalnoten

Marginalnoten werden hinter der jeweiligen Zeile (d.h. vor dem Zeilenumbruch auf die Folgezeile) mit Hilfe von <note type="margin"> erfasst.

W0037-E-0113



In diesem Fall würde die Note als <note type="margin"> nach "... fci" erfasst werden. Wenn die Note zwischen zwei Zeilen steht, wird sie hinter der ersten Zeile und vor dem Zeilenumbruch auf die Folgezeile ausgezeichnet.

7. Weiteres

Weitere Informationen zu möglicherweise auftretenden, spezifischen Textphänomenen sowie allgemeine Angaben zur Texterfassung (auch z.B. zum Umgang mit schwer lesbaren Passagen) sind in den allgemeinen Erfassungsanweisungen zu finden: facs.salamanca.school/Erfassungsanweisungen/allgemein/SvSal_Allgemeine_Erfassungsanweisungen.pdf